

איך להגיש עבודות בקורס פיסיקה?

1. היכנסו לאתר בכתובת:

http://physweb.bgu.ac.il/COURSES/ProtoCourse/index.php?folder=Physics1A/14A_Physics1A_EE

2. הגיעו עד לטבלת עבודות הבית - דפדפו למטה או לחצו פשוט על ה- quick link המתאים שמופיע בראשית האתר:



3.5 points
course number [203-1-1371](#)
סמסטר 2014 א

quick links: [Messages](#) [Course Plan](#) [Roster](#) [Class Exercises](#) [Home Exercises](#) [More](#)

3. טבלת התרגולים (Class Exercises) היא הטבלה הראשונה ואילו טבלת עבודות הבית (Home Exercises) היא הטבלה השנייה:



[↑ top](#)

Class Exercises:

#	Published	Topic	Exercise	Solution
1	21.10.13	Units, Dimensional Analysis and Vectors		

[↑ top](#)

Home Exercises:

#	Published	Topic	Exercise	Solution	Deadline	upload
1	21.10.13	Units, Dimensional Analysis and Vectors			31.10.13	

[Submission Report](#)

[Submission Instructions](#)

(יש הסבר הגשה בכפתור ה-Submission Instruction באתר עצמו, אך הוא פחות ויזואלי).

4. לחצו על אייקון תחת קטגוריות upload ותגיעו לחלון הבא:

user: saritn
[change user](#)

BGU Physics Department

Physics1A_EE:

העלאת תרגיל 1

הוראות הגשה:

לאחר תום ההגשה, יש להיכנס מחדש לאתר ההגשות ולוודא שמופיע ok.
ווידוא ההגשה הוא באחריותכם בלבד!

הגשת קובץ

שם משתמש: saritn
הערות:

קובץ (חייב להיות מסוג pdf/tex, וקטן מ 4M):
שם קובץ: No file chosen

5. לא חייבים למלא הערות ובמקרים חריגים יש לשלוח מייל.
יש ללחוץ על Choose File כדי לבחור את הקובץ שסרקתם אל המחשב. שימו לב שהקובץ חייב להיות PDF **ולא תמונה!** כמו כן עליו להיות קטן מ-4M אחרת הקובץ פשוט לא יעלה ולא תתבצע הגשה.

סריקה של העבודות:

- א. באוניברסיטה ישנם סורקים שזמינים 24 שעות ברחבי הקמפוס. אם תסרקו דרכם הקובץ **בוודאות** יהיה יותר קטן מ-4M.
- ב. למקרה שעשיתם זאת בדרך אחרת והקובץ יותר גדול, תוכלו לכווץ אותו. ככל שתכווצו כך האיכות תהיה פחות טובה. אפשר למצוא קישורים שמבצעים זאת online באינטרנט, למשל:

<http://www.verypdf.com/online/free-pdf-compress-online.php>

6. לחצו על המשך והגיעו לחלון הבא:

user: saritn
[change user](#)

האם זהו הקובץ שרצית להעלות?

מגיש: saritn
קובץ שהוגש: math intro.pdf
בדוק כי הקובץ תקין: [לחץ כאן](#)

אני מצהיר כי:
1. בדקתי את הקובץ שהועלה, והוא אכן הקובץ שתמונתו להעלות.
2. תרגיל זה מוגש לפי הנחיות הקורס, ובפרט (אם מתחייב כך ממוראות הקורס) כי הכנתי אותו לבד.

['חזור לדף קודם'](#)

בדקו קודם את הקובץ שהעליתם על ידי לחיצה על "לחץ כאן" ושאכן אותו התכוונתם להעלות.
לחצו על ריבוע ההצהרה ("אני מצהיר כי...") ורק אז לחצו על "הגש קובץ".
להזכירכם – ההגשה היא עד חצות בדיוק! הקפידו לא להגיש ברגע האחרון למקרה של תקלות.

7. כעת אתם נמצאים בחלון הבא:

user: saritn
[change user](#)

הגשות - Physics1A_EE

תרי' 11	תרי' 10	תרי' 9	תרי' 8	תרי' 7	תרי' 6	תרי' 5	תרי' 4	תרי' 3	תרי' 2	תרי' 1	מועד אחרון
14/10	14/10	14/10	14/10	14/10	14/10	14/10	14/10	14/10	14/10	14/10	14/10
הגשת	הגשת	הגשת	הגשת	הגשת	הגשת	הגשת	הגשת	הגשת	הגשת	הגשת	הגשת
צפיה	צפיה	צפיה	צפיה	צפיה	צפיה	צפיה	צפיה	צפיה	צפיה	צפיה	צפיה

ok [saritn](#)

הוראות הגשה:
לאחר תום ההגשה, יש להיכנס מחדש לאתר ההגשות ולוודא שמופיע ok.
ויודא ההגשה הוא באחריותכם בלבד!



Link to submission [Folder](#)

מופיע ok – כלומר בוצעה הגשה. (X) יופיע רק אחרי מועד ההגשה וזה אומר שלא הועלה קובץ. Late יופיע אם היתה הגשה אך אחרי מועד ההגשה שפורסם).

8. שימו לב להוראות ההגשה: יש להיכנס לאתר פיסיקה מחדש. להגיע לטבלת עבודות הבית:



[↑ top](#)

Class Exercises:

#	Published	Topic	Exercise	Solution
1	21.10.13	Units, Dimensional Analysis and Vectors		

[↑ top](#)

Home Exercises:

#	Published	Topic	Exercise	Solution	Deadline	upload
1	21.10.13	Units, Dimensional Analysis and Vectors			31.10.13	

[Submission Report](#)

[Submission Instructions](#)

כדי לבדוק שאכן יש הגשה (או בכלל אם אתם רוצים סתם לבדוק את מצב ההגשות שלכם בכל רגע ושאתם עומדים בתנאי הקורס) – יש ללחוץ על ה- Submission Report המופיע בתחתית הטבלה.

בהצלחה!